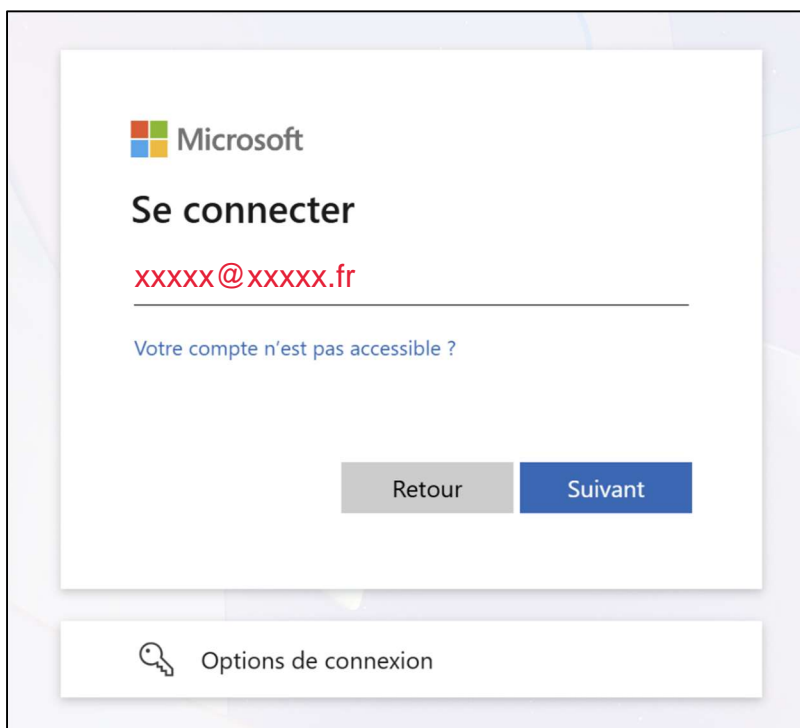
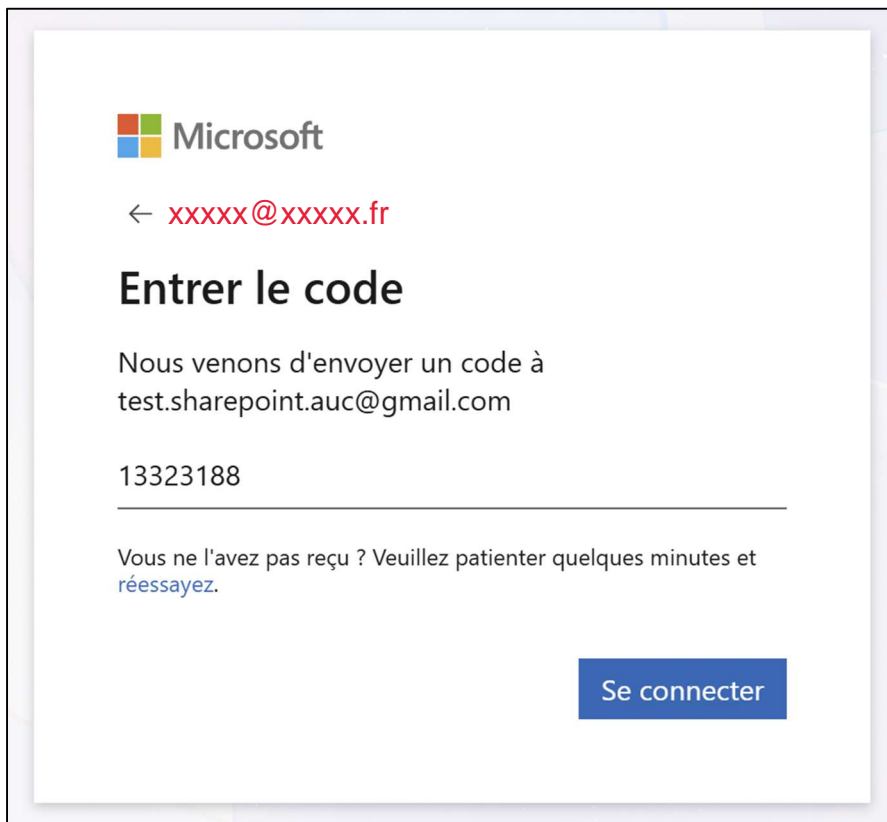
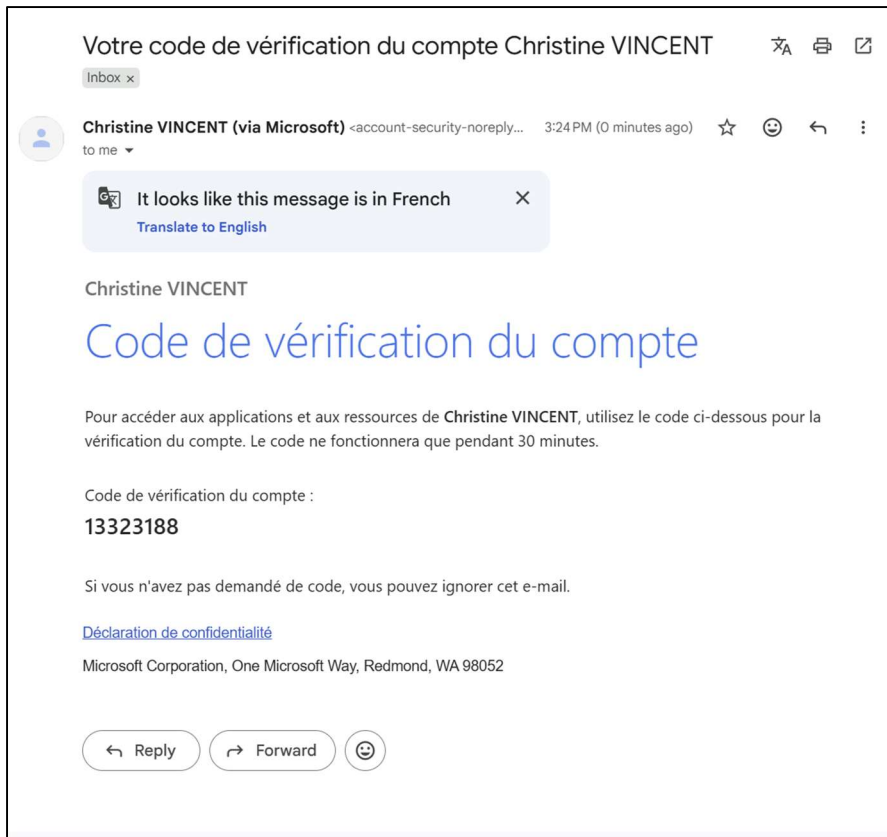


Vous recevrez un mail automatique intitulé « Art Université Culture souhaite partager AAP JACES inter-établissements ». Cliquez sur « Accéder à AAP JACES Inter-établissements »



Renseignez l'adresse mail institutionnelle à laquelle vous avez reçu l'invitation. Puis cliquez sur « Suivant ».



Un code de vérification du compte est envoyé à votre adresse mail institutionnelle.  
Copiez-collez ce code unique et cliquez sur « Se connecter ».

(le code figurant sur les visuels ci-dessus n'est donné qu'à titre d'exemple)



xxxxx@xxxxx.fr

## Autorisations demandées par :

Christine VINCENT

artunivculture.onmicrosoft.com

En acceptant, vous autorisez cette organisation à :

- ✓ Recevoir vos données de profil
- ✓ Collecter et consigner votre activité
- ✓ Utiliser vos données de profil et vos données d'activité

Vous devez accepter uniquement si vous faites confiance Christine VINCENT. **Christine VINCENT n'a pas fourni de liens vers ses conditions pour que vous puissiez consulter.** Vous pouvez mettre à jour ces autorisations à <https://myaccount.microsoft.com/organizations>.

[En savoir plus](#)

**Cette ressource n'est pas partagée par Microsoft.**

Annuler

Accepter

Acceptez les autorisations demandées en cliquant sur « Accepter ».

**AAP JACES Inter-établissements**  
Groupe privé 1 mem

**ART + UNIVERSITÉ + CULTURE**  
Appel à projets  
JACES Inter-établissements

Envie de porter ou de rejoindre un projet Inter-établissements ?  
Remplissez le formulaire de mise en commun des projets.  
[Formulaire →](#)

Ouverture des candidatures dans :  
**155**  
j  
Clôture des candidatures : 31 octobre 2026 minuit

Grandes étapes de l'appel à projets  
[+ Ajouter un événement](#)

[Afficher tout](#)  
Liens utiles

Vous avez désormais accès au site SharePoint « AAP JACES Inter-établissements » et à ses ressources.